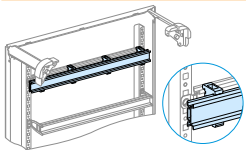
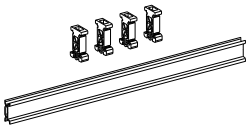

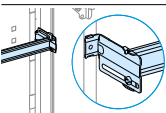
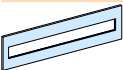
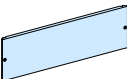
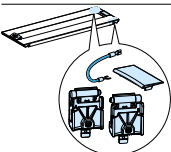


## Rails

	type	profondeur utile sous plastron	installation	longueur utile	référence	
					Pack 160	Pack 250
	<b>rail DIN</b> de fond réglable		en coffret	432 mm soit 24 mod. de 18 mm	<b>03008</b>	<b>03002</b>
	<b>rail DIN</b> + 4 réhausses	surélève de 33 mm	en coffret	342 mm soit 19 mod. de 18 mm	<b>04227</b>	<b>04227</b>
	<b>rails standards</b>	128,5	en coffret	432 mm soit 24 mod. de 18 mm	-	<b>03001</b>
			en gaine	182 mm soit 10 mod. de 18 mm	-	<b>03010</b>
	<b>rails réglables</b>	47 à 114 mm	en coffret	432 mm soit 24 mod. de 18 mm	-	<b>03002</b>
			en gaine	182 mm soit 10 mod. de 18 mm	-	<b>03011</b>

## Plastrons

		installation	hauteur	référence	
				Pack 160	Pack 250
	<b>plastron à fenêtre</b> pour appareillage modulaire avec préhenseurs intégrés	en coffret	150 mm	<b>03203</b>	
	<b>plastrons pleins</b> avec préhenseurs intégrés	en coffret	150 mm	<b>03803</b>	
		en gaine	50 mm	-	<b>03811</b>
			100 mm	-	<b>03812</b>
			150 mm	-	<b>03813</b>
	<b>préhenseurs de plastron</b> autocollants, pour homogénéiser les anciens plastrons avec les nouveaux	lot de 20		<b>01093</b>	
	<b>charnière de plastron</b> (lot de 2 charnières)			-	<b>08585</b>

Accessoires de répartition : jeux de barres Powerclip ► page H63