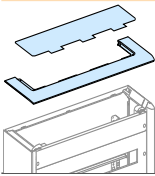
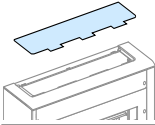
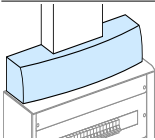
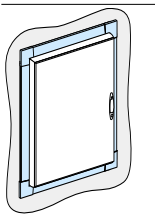
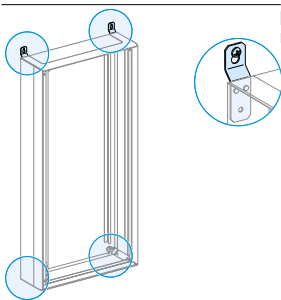
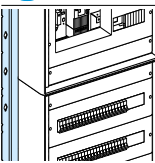


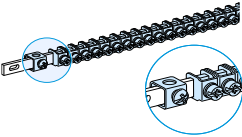
Prisma Pack 160 et Pack 250

Accessoires

Accessoires d'installation du coffret

description		référence		
		Pack 160	Pack 250	
	plaque passe-câbles plastique et support plaque-support (haut ou bas) métallique avec plaque passe-câble plastique	pour les coffrets	08878	
		pour les gaines	-	08880 08884
	plaque passe-câbles tôle pleine	pour les coffrets	08879	
		pour les gaines	-	08870 08874
	épanouisseur de goulotte (H x L x P) 142 x 505 x 125 mm (H x L x P) 136 x 565 x 160 mm		08821	
			-	08824
	kit d'encastrement pour cloisons creuses pour coffrets et coffret additionnel Pack 160 A pour coffrets Pack 250 A (Les gaines du Pack 250 ne sont pas encastrables)		08822	
		de 2R+2 à 4R+2	-	08819
		de 5R+2 à 7R+2	-	08820
	pattes de fixation murale lot de 4		08803	
			-	08804
	montants d'association lot de 2		08817	

Accessoires de raccordement

description		référence	
	collecteur de terre 40 cavaliers 16 mm ² + borne 35 mm ² L = 450 mm		04200
	trousse de masse 6 mm ² L = 200 mm non isolé	la porte est à la masse par construction via les charnières. Mais, afin de garder la Classe 2, une liaison par trousse ou fil de masse est nécessaire lorsqu'un appareillage est installé sur la porte	
fil de masse 6 mm ² L = 200 mm isolé vert/jaune			08911