




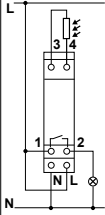
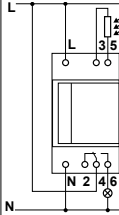
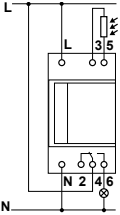
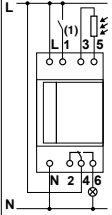


Interrupteurs crépusculaires

interrupteurs crépusculaires	IC100 compatible Prodis	IC2000		IC2000P+
 <p>exemples d'applications ▶ pages K36 à K43</p>	 <p>commande de l'éclairage intérieur ou extérieur par détection de luminosité (seuil réglable de 2 à 100 lux)</p>	 <p>commande de l'éclairage intérieur ou extérieur par détection de luminosité (seuil réglable de 2 à 2000 lux)</p>		 <p>commande de l'éclairage intérieur ou extérieur par détection de luminosité (seuil réglable de 2 à 2100 lux) et en fonction des plages horaires programmées (fonction interrupteur horaire intégrée)</p>
	références	15482	CCT15284	CCT15368
nombre de canaux	1	1	1	1
contrôle par détection de luminosité	■	■	■	■
association avec programme hebdomadaire	-	-	-	42 commutations
contrôle par calcul des heures de lever et de coucher du soleil	-	-	-	-
caractéristiques				
niveau de luminosité ajustable	2 à 100 lx	2 à 2000 lx	2 à 2000 lx	2 à 50 lx, 60 à 300 lx, 350 à 2100 lx
tension d'alimentation (+10 %, -15 % - 50/60 Hz)	230 V CA	230 V CA	230 V CA	230 V CA
consommation	6 VA	6 VA	6 VA	3 VA
température de fonctionnement	-20 à +50 °C	-25 à +55 °C	-25 à +55 °C	-20 à +50 °C
largeur en pas de 9 mm	2	5	5	5
sortie par contact	cos φ = 1	16 A	16 A	16 A
(sous 250 V)	cos φ = 0,6	10 A	10 A	10 A
temporisation à l'enclenchement et à la coupure du contact	20 s (On) 80 s (Off)	≥ 60 s	≥ 60 s	20 à 140 s
voyants de contrôle	luminosité inférieure au seuil réglé	rouge	rouge	rouge
	contact	vert	vert	vert
afficheur	-	-	-	LCD rétro-éclairé
sauvegarde du programme	-	-	-	■
réserve de marche	-	-	-	5-6 ans
rangement notice	-	■	■	■
fonction test du câblage avec bouton-poussoir en face avant	-	■	■	-
raccordement	bornes à cage pour câble jusqu'à 6 mm ²	2 bornes à enfichage direct (sans vis) pour câble jusqu'à 2,5 mm ²	2 bornes à enfichage direct (sans vis) pour câble jusqu'à 2,5 mm ²	bornes à cage pour câble jusqu'à 6 mm ²
compatible avec un peigne de distribution	peigne Prodis ▶ page F60	-	-	-
schémas				
accessoires fournis				
cellules	face avant de tableau	-	■	-
	murale standard	■	-	■
	murale digitale	-	-	-
clé de programmation (1)	-	-	-	-
accessoires en option				
cellule murale standard	CCT15268	15281	CCT15268	CCT15268
cellule murale digitale	-	-	-	-
cellule digitale face avant de tableau	-	-	-	-
clé de programmation (1)	-	-	-	-
kit de programmation (1)	-	-	-	-

(1) Voir accessoires des interrupteurs horaires digitaux ▶ page G44