







+ d'infos :

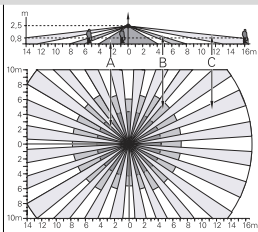
- Dimensions
- Degré de protection

www.e-catalogue.schneider-electric.fr

saisir **RPT-C23**

Argus 360	CDM 180	Argus 120	Argus 360
			
MTN564419	16974 (1)	CCT56P004 (2)	CCT56P008 (2)

plafond	murale	murale ou plafond	murale (angle ouvert ou fermé)
360°	180°	120°	360°
16 m	6 à 12 m	12 m	12 m
intérieure/extérieure	intérieure/extérieure	intérieure/extérieure	intérieure/extérieure
1 s...8 min	5 s...12 min	3 s... 30 min	5 s... 20 min
3...1000 lux	2...1000 lux	5... 2000 lux	5... 2000 lux
IP 55	IP 44	IP 55	IP 55
3000 W	1000 W	1000 W	1000 W
2500 W	1000 W	900 W	800 W
-	-	250 VA	315 VA
-	-	500 VA	500 VA
-	10 x 40 W	200 VA	250 VA
-	-	3 x 23 W	4 x 23 W
140 µF	-	21 µF (6A) 14 µF (10A)	28 µF (6A) 21 µF (10A)
relayage obligatoire	relayage obligatoire	relayage obligatoire	relayage obligatoire
230 V CA	230 V CA	220... 240 V CA	220... 240 V CA
< 1 W	< 0,8 W	< 2 W	< 2,5 W
-15...+40 °C	-20...+50 °C	-15...+40 °C	-15...+40 °C
-	-	-	-
-	-	-	-



A = 360° rayon 4 m
 B = 360° rayon 7 m
 C = 360° 30 m x 20 m

