





Multifix plus






Boîtes multi-supports (suite)

Accessoires DCL

Dispositif de Connexion pour Luminaire

				
	connecteur DCL et son bouchon ALB71800	douille de chantier et fiche 2P+T ALB68011	fiche 2P+T ALB68005	obturateur ALB71892
références				
description	se clipse sur une couvercle avec ouverture pour DCL	la douille de chantier permet un éclairage provisoire sur les chantier avec une ampoule à culot E27. La fiche 2P+T permet la connection d'un éclairage définitif. 6 A - 250 V CA	permet la connexion d'un éclairage définitif. 6 A - 250 V CA	se clipse sur le connecteur DCL ou sur un couvercle DCL

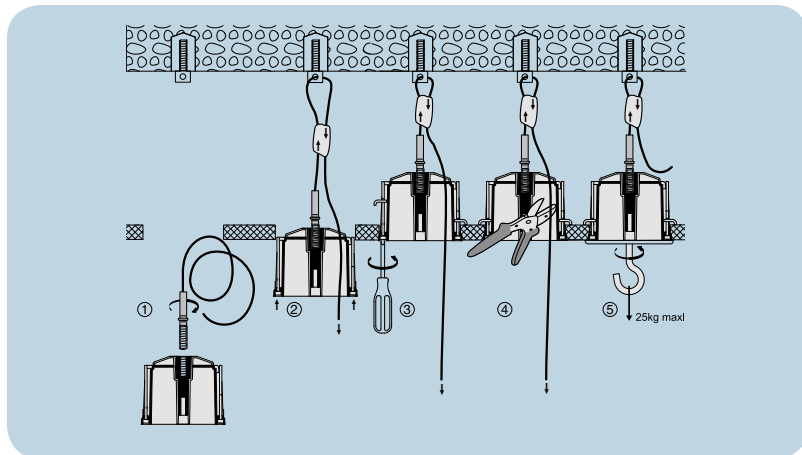
Accessoires d'installation

							
	scies cloches	scie cloche réglable ALB69893	pâte pour tirage de câbles ALB70900	kit d'accrochage autobloquant ALB71895	vis ALB71396		
références	ALB69896	ALB69892	ALB69895	ALB69885			
description	<ul style="list-style-type: none"> ø 40 mm avec ressort ● pour cloisons sèches 	<ul style="list-style-type: none"> ø 67 mm sans ressort 	<ul style="list-style-type: none"> ø 67 mm avec ressort 	<ul style="list-style-type: none"> ø 85 mm sans ressort ● diamètre réglable ø 29 à 65 mm ● pour cloisons sèches et bois 	<ul style="list-style-type: none"> ● flacon de 1 kg ● utilisable jusqu'à -20 °C ● couleur jaune, sans odeur ● ne contient aucune substance classée toxique, nocive ou dangereuse pour l'homme ● ne craint ni l'eau, ni l'humidité 	<ul style="list-style-type: none"> ● un câble en acier galvanisé ● un serre-câble autobloquant (voir ci-dessous) 	<ul style="list-style-type: none"> ● 1 sachet de 100 vis ● vis de longueur 30 mm pour rattrapage de 10 mm de carreaux de faïence

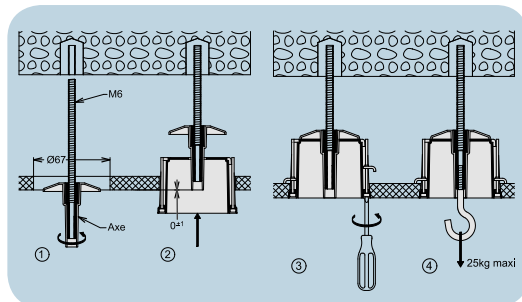
Principe de montage des boîtes de centre

Important :

la fixation doit être reliée à la structure selon l'un des montages ci-dessous. Selon la norme NF C 15-100, le piton doit pouvoir supporter jusqu'à 25 kg.



Montage avec le kit d'accrochage autobloquant



Montage avec tige filetée M6